

# SPC. 漏洩対応緊急セット スピルキット オイル専用



## 内容物

- ・オイル専用シート(41cmx51cm) 10枚
- ・オイル専用ソックス(φ7.6cm x 122cm) 2本
- ・スリックスーパー (油膜分散剤) 500ml
- ・ビニール手袋 1人分
- ・ゴミ袋 1枚
- ・石鹼 1個(注)
- ・使用説明書 1枚

注) 石鹼は油に溶けない為、小さい穴からの油漏れ部分に練り込むことで応急的に漏れを防ぐことができます。

吸収量: 約26L(シート 10枚、ソックス 2本使用時の合計吸収量。漏洩液体の粘度により吸収量は変化します)

## スピルキットで安心と安全な作業環境を...



●ご使用の際には、吸収した油や液体の性質に合った取扱い・保存・廃棄をして下さい。廃棄の際は地域の廃棄物処理規則に従って下さい。

JISマーク認証取得工場  
中国興業株式会社

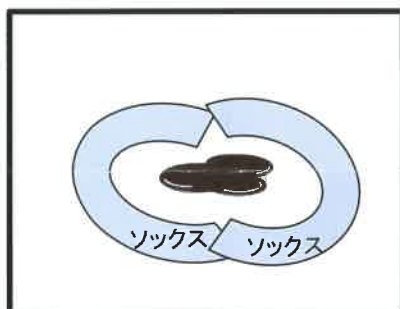
〒738-0016 広島県廿日市市可愛11-33  
TEL 0829-31-1277 FAX 0829-32-8921  
<http://www.chugoku-kogyo.com>

東京支店 TEL (03)3273-9898 FAX (03)3273-9920  
大阪支店 TEL (06)6221-5677 FAX (06)6221-5689  
西日本支店 TEL (0829)31-1139 FAX (0829)31-5900  
九州支店 TEL (0949)42-5961 FAX (0949)42-7779

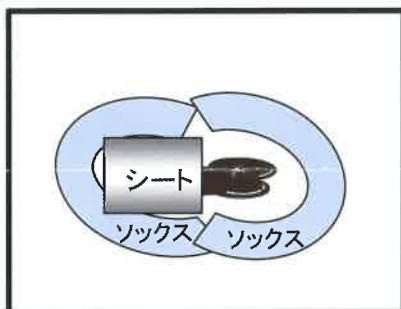
お問い合わせ、お求めは下記販売店へ

# SPC® 漏洩対応緊急セット スピルキット オイル専用 使用方法

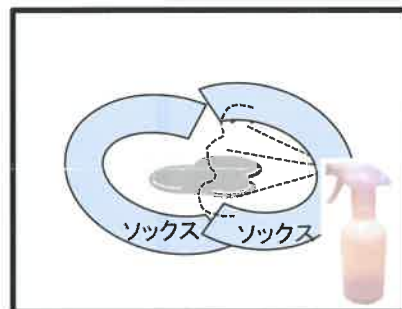
## 1) 路面、床面における漏洩処理の場合



① 漏洩液体の周囲をソックスで土手を築くように囲い、漏洩液体の拡散を防いで下さい。

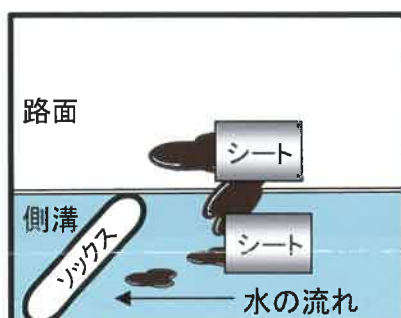


② ソックスで囲っている漏洩液体をシートにて吸収し回収して下さい。



③ シートで吸収した後、路面や床面に漏洩液体の油分が残っている場合には、スリックスーパー(油膜分散剤)を噴霧し拭き取って下さい。

## 2) 側溝に漏洩液体が流入した場合



① 路面の漏洩液体をシートにて吸収し早期回収を行って下さい。

② 側溝にソックスを設置し漏洩液体の拡散を防いで下さい。側溝内に水の流れがある場合には漏洩液体より下流に設置して下さい。

### 漏洩発生時の処理手順のポイント

- ① 素早く漏洩液体の拡散を防止する。  
(拡散しない様に囲む、又は覆う)  
漏洩液体の拡散スピードは速い  
為、拡散を防止することが重要です。
- ② 吸収材を用いて漏洩液体を吸収し  
回収処理を行う。